

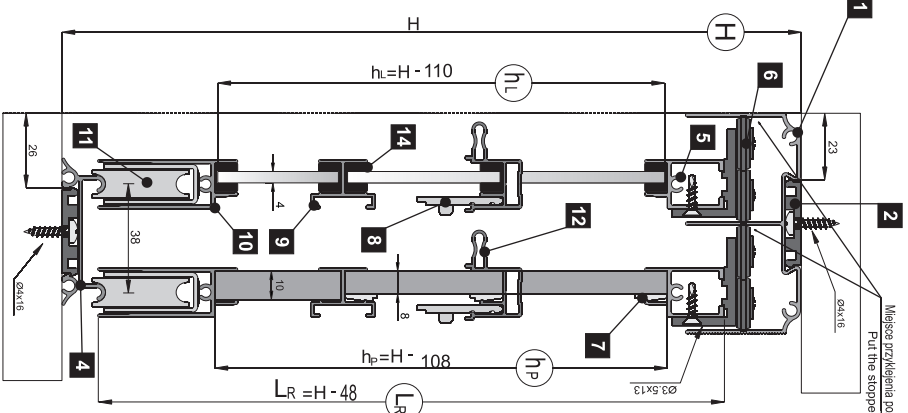
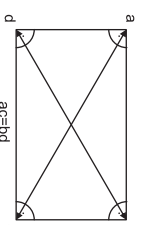
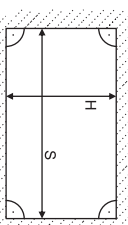
24

INSTRUKCJA MONTAŻU GAMA

OPERATING INSTRUCTIONS OF GAMA

H - wysokość otworu montażowego [mm]
 - opening assembly height [mm]
 S - szerokość otworu montażowego [mm]
 - opening assembly width [mm]

h_p - wysokość płyty [mm]
 - board height [mm]
 b_p - szerokość płyty [mm]
 - board width [mm]
 h_L - wysokość lustra [mm]
 - mirror height [mm]
 b_L - szerokość lustra [mm]
 - mirror width [mm]
 L_p - długość rączki [mm]
 - handle length [mm]
 R - długość ramienia górnego dolnego oraz łącznika [mm]
 - upper, lower rail and connector length [mm]



| Wymiary Dimensions | Liczba otworów drzwiowych Number of door leaves | | | |
|-----------------------|--|---------------------------------------|---------------------------------------|---------------------------------------|
| | n=2 | n=3 | n=4 | n=5 |
| h _p | h _p = H-108 mm. | | | |
| b _p | b _p = $\frac{S+6}{2}$ mm. | b _p = $\frac{S+28}{3}$ mm. | b _p = $\frac{S+50}{4}$ mm. | b _p = $\frac{S+72}{5}$ mm. |
| h _L | h _L = H-110 mm. | | | |
| b _L | b _L = $\frac{S+2}{2}$ mm. | b _L = $\frac{S+22}{3}$ mm. | b _L = $\frac{S+42}{4}$ mm. | b _L = $\frac{S+62}{5}$ mm. |
| R | R = b _p - 23 | R = b _L - 21 | | |
| L _R | L _R = h _p + 58 | L _R = h _L + 60 | L _R = H - 48 | |

